

# La raccolta differenziata porta a porta



**NON RESIDENTI**  
**Istruzioni per l'uso**

Gentile Cittadino,

a partire da luglio 2017 la raccolta differenziata nell'Unione Montana Agordina avrà un importante sviluppo: saranno infatti prelevati porta a porta, oltre al secco non riciclabile e all'umido, anche carta e vetro-plastica-lattine, rifiuti che finora venivano conferiti nei contenitori stradali.

Il cambiamento verrà accompagnato, come prevede la normativa, da un metodo di calcolo della tariffa proporzionata alla quantità dei rifiuti prodotti da ciascuno, secondo il principio "paga quanto produci".

Questo nuovo modo di gestire i rifiuti, ad opera della società pubblica Valpe Ambiente Srl, crea le condizioni necessarie per raggiungere un'elevata percentuale di differenziazione e trattare quindi i rifiuti come una risorsa preziosa, con notevoli benefici ambientali ed economici, risparmiando materia prima ed energia.


Tutto ciò sarà possibile soltanto attraverso la collaborazione di tutti i soggetti coinvolti, nel realizzare una separazione accurata dei materiali di scarto e aumentare così la quantità di ciò che viene avviato a riciclo.

Questa guida alla raccolta differenziata contiene le indicazioni pratiche necessarie per contribuire attivamente a questa iniziativa. Tuteliamo insieme l'ambiente e la nostra comunità!

L'Amministratore Unico di  
Valpe Ambiente srl  
Marco Dall'O'



Il Presidente di  
Unione Montana  
Fabio Ferdinando Luchetta



# La nuova raccolta differenziata

## La raccolta

Lo sviluppo della raccolta differenziata nell'Unione Montana prevede l'estensione del porta a porta a tutte le tipologie di rifiuto più comuni: secco non riciclabile, umido, carta e cartone, vetro plastica lattine. Per conferire questi tipi di rifiuto ogni utenza viene fornita degli appositi contenitori, che deve gestire personalmente. La raccolta porta a porta viene integrata dall'Ecocentro, uno spazio recintato e sorvegliato dove si portano alcuni rifiuti che, per dimensioni o per tipologia, non possono essere raccolti a domicilio.

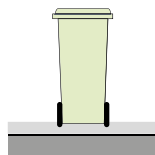
## I contenitori

A tutti gli utenti vengono consegnati due ulteriori contenitori, rispetto a quelli già a disposizione: un contenitore giallo per la raccolta della carta e un contenitore blu per il vetro plastica lattine.

## Esponi i contenitori...


### Dove?

Sul suolo pubblico, vicino alla tua utenza.



### Come?

Possibilmente pieni, con il coperchio chiuso e senza sacchi all'esterno.



### Quando?

La sera prima del giorno di raccolta indicato nell'Ecocalendario.



#### ATTENZIONE!

In caso di neve lo svuotamento del contenitore verrà effettuato non appena le condizioni esterne permetteranno la raccolta in sicurezza.



### Dopo lo svuotamento

- il contenitore viene lasciato con il coperchio aperto per segnalare che il servizio di raccolta è stato effettuato
- il contenitore va ritirato e portato su suolo privato il prima possibile, per ridurre l'intralcio alla circolazione e migliorare il decoro urbano



# Cosa fare al termine del soggiorno

Se, al termine del periodo di soggiorno, l'utenza ha necessità di esporre i rifiuti per la raccolta ma dopo lo svuotamento non riesce a garantire il ritiro in proprietà privata del contenitore, è possibile:

- **accedere a qualsiasi Ecocentro** per il conferimento dei rifiuti (ad eccezione del rifiuto umido e del rifiuto secco non riciclabile). Per orari e sedi delle strutture, consulta questa guida alla pagina Orari Ecocentri.
- **fare compostaggio domestico**: in questo modo è possibile ridurre il rifiuto raccolto con benefici per l'ambiente e per tutta la comunità. Chi aderisce al compostaggio domestico può richiedere uno sconto sulla quota variabile della tariffa. Per attivare la riduzione è necessario compilare e inoltrare a Valpe Ambiente srl l'apposito modulo disponibile presso qualsiasi Ecosportello e nel sito [www.valpeambiente.it](http://www.valpeambiente.it)
- **richiedere** presso qualsiasi Ecosportello la fornitura di appositi **sacchetti e contenitori a perdere** da utilizzare **per l'ultimo conferimento**. A tal scopo sono disponibili le seguenti attrezzature:



**Sacchetto grigio trasparente con il transponder\***

\*dispositivo che serve per registrare gli svuotamenti



**Contenitore in cartone con matricola, in cui inserire il sacchetto in materiale compostabile fornito**



**Sacchetto giallo in carta con matricola**



**Sacchetto blu trasparente in plastica con matricola**



Questi contenitori dovranno essere esposti al termine del soggiorno sul suolo pubblico vicino all'utenza, nello stesso punto in cui normalmente l'utenza espone i contenitori per la raccolta ordinaria dei rifiuti.

**Segnalaci eventuali problemi o esigenze particolari: Valpe Ambiente srl è a disposizione per individuare insieme soluzioni specifiche che permettano di migliorare il servizio offerto.**

# La raccolta porta a porta



## Sacchetto grigio trasparente Contenitore grigio con il transponder\*

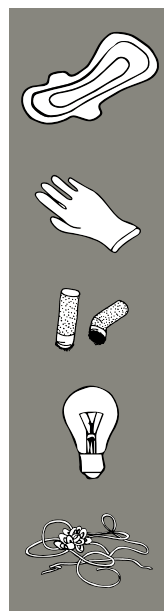
\*dispositivo che serve per registrare gli svuotamenti

- metti il rifiuto nei sacchetti trasparenti forniti
- esponi il contenitore con il coperchio chiuso
- esponi il contenitore soltanto se pieno
- non depositare materiale sopra o accanto al contenitore
- non pressare eccessivamente il rifiuto all'interno del contenitore



## METTI NEL CONTENITORE:

- capsule e cialde non compostabili per macchinette del caffè
- compact disc, musicassette, videocassette e custodie in plastica
- cosmetici
- fotografie e lastre radiografiche di provenienza domestica
- giocattoli e oggetti casalinghi in plastica
- lampadine a filamento
- mozziconi di sigaretta ben spenti
- oggetti, tubi e guanti in gomma o in lattice, sacchi per aspirapolvere
- pannolini e assorbenti
- penne e pennarelli
- pezzi di stoffa e stracci
- portadocumenti e cartellette in plastica
- posate in plastica
- rasoi e spazzolini in plastica
- sacchetti e altri imballaggi in più materiali difficilmente separabili (es. sacchetti in carta e alluminio)
- sacchi, sacchetti, borse e involucri in nylon sporchi (se puliti vedi VETRO PLASTICA LATTINE)
- scarpe e ciabatte rotte, ombrelli rotti
- scontrini in carta termica o chimica
- siringhe chiuse col tappo e sacche per dialisi e per stomizzati
- spugne sintetiche



### RICORDA!

Puoi ritirare i sacchetti adeguati alla raccolta presso l'Ecosportello.

## Sacchetto compostabile Contenitore marrone

solo per chi non può praticare il compostaggio domestico

- metti il rifiuto nei sacchetti compostabili forniti
- non utilizzare i sacchetti di plastica neanche per proteggere internamente il bidoncino da esporre
- non esporre il sottolavello, serve soltanto per raccogliere i rifiuti in casa
- esponi il contenitore con il coperchio chiuso
- non depositare materiale sopra o accanto al contenitore



## METTI NEL CONTENITORE:

- bicchieri, piatti e posate in materiale compostabile
- carta da forno
- ceneri spente di caminetti
- fazzoletti e tovaglioli di carta sporchi
- fondi e cialde compostabili di caffè, bustine di tè
- gusci d'uovo e piccoli ossi
- parti sporche di scatole di pizza ridotte di volume
- piante e fiori recisi in piccole quantità
- piccole lettiere, non sintetiche, per animali domestici
- resti di frutta, verdura e alimenti
- resti di pesce e molluschi
- salviette sporche
- stecchi in legno del gelato e stuzzicadenti
- tappi in sughero



### RICORDA!

Utilizza solamente i sacchetti forniti da Valpe Ambiente: puoi ritirarli presso l'Ecosportello.

## Contenitore giallo

- metti nel contenitore i rifiuti sfusi, senza usare sacchetti
- non inserire carta sporca
- esponi il contenitore con il coperchio chiuso
- non depositare materiale sopra o accanto al contenitore
- esponi il contenitore possibilmente pieno



## METTI NEL CONTENITORE:

- carta salumaio pulita
- cartoni per bevande e alimenti, puliti e senza parti in plastica (es. cartoni per latte, succo, passata di pomodoro, ecc.)
- cartoni piegati (per grandi quantità, portali all'Ecocentro)
- coppette per gelato pulite e bicchieri di carta
- giornali, riviste, fogli, quaderni e libri
- pacchetti di sigarette senza parti in plastica
- rotoli e anime di carta (es. carta da cucina, carta igienica, ecc.)
- sacchetti di carta (es. pane, shopper, ecc.)
- salviette pulite
- scatole della pizza pulite
- vassoi e confezioni in cartoncino (es. della pasta, del riso, ecc.)





# VETRO PLASTICA LATTINE


## Contenitore blu

- metti nel contenitore i rifiuti sfusi, senza usare sacchetti
- non inserire imballaggi sporchi (es. pellicola sporca di cibo o di solventi o altro inquinante)
- metti nel contenitore imballaggi completamente vuoti
- schiaccia le lattine e i contenitori di plastica per ridurli di volume
- esponi il contenitore con il coperchio chiuso
- non depositare materiale sopra o accanto al contenitore
- esponi il contenitore possibilmente pieno



## METTI NEL CONTENITORE:

- blister vuoti dei medicinali
- bottiglie e contenitori di vetro
- bottiglie in plastica di acqua e bibite
- buste, borsette, confezioni in nylon e plastica per alimenti (es. dei surgelati, del caffè, ecc.)
- carta stagnola e vaschette in alluminio pulite
- film, pellicole e cellophane
- flaconi, dispensatori non spray, barattoli in plastica di prodotti vari (es. detersivi, detersivi, cosmetici, ecc.)
- grucce appendiabiti
- involucri per confezioni di bibite o riviste
- lattine in alluminio (es. di bibite)
- piatti e bicchieri di plastica
- piccoli imballaggi in polistirolo
- reggette per pacchi
- reti per frutta e verdura
- sacchi e scatole in plastica per il confezionamento degli abiti
- scatole e contenitori in banda stagnata per alimenti (es. pelati, tonno, ecc.)
- tappi e coperchi metallici
- tubetti metallici vuoti (es. maionese, lucido per scarpe, ecc.)
- vaschette sagomate in plastica o polistirolo per alimenti (es. uova, frutta, gelato) e per oggetti vari
- vasetti di yogurt (staccare la parte in alluminio)
- vasi in plastica per fiori, puliti e di provenienza domestica



### RICORDA!

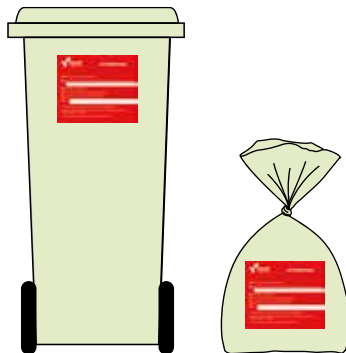
Prima di conferire barattoli o bottiglie di vetro, svita i tappi di metallo.



# Gli adesivi di segnalazione

Per segnalare eventuali errori e migliorare la qualità della raccolta, gli operatori applicano ai contenitori degli adesivi specifici per avvisarti quando:

- **sono stati registrati due svuotamenti** per il tuo contenitore del secco non riciclabile. Questo accade se il materiale all'interno è eccessivamente pressato oppure se è troppo e il coperchio rimane aperto;
- **hai esposto troppo materiale** delle altre tipologie di rifiuto, anche mettendolo all'esterno dei contenitori;
- **hai commesso errori** come usare sacchetti non adeguati o mettere i rifiuti nel contenitore sbagliato.



## ATTENZIONE!

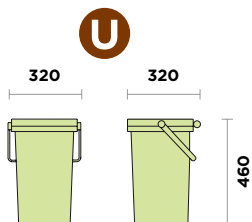
Per i rifiuti riciclabili, in caso di materiale conferito all'esterno del contenitore, la raccolta potrebbe non essere garantita oppure, qualora venga svolta, potrebbero essere addebitati oneri aggiuntivi per il servizio di raccolta e pulizia.

**Per chiarimenti in merito puoi contattare i riferimenti indicati sul retro di questa guida.**

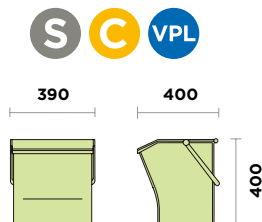
# I volumi dei contenitori

Le dimensioni dei contenitori sono espresse in millimetri.

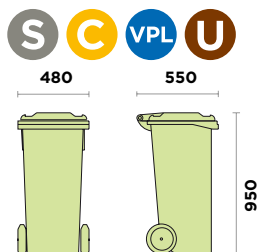
**23 litri**



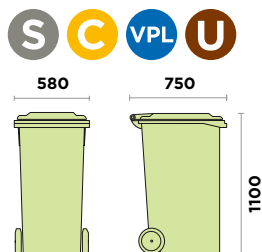
**30 litri**



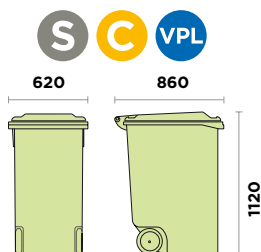
**120 litri**



**240 litri**



**360 litri**



**Sono disponibili anche contenitori con capacità superiore.  
Per maggiori informazioni contatta i riferimenti indicati sul retro  
di questa guida.**

# La tariffa

Attraverso la tariffa Valpe Ambiente Srl copre i costi di gestione dei rifiuti urbani: raccolta, trasporto, trattamento ed eventuale smaltimento, nonché la presenza di Ecocentro ed Ecosportello, la pulizia e lo spazzamento delle strade. Il nuovo sistema permette l'applicazione della tariffa puntuale, con calcolo del numero degli svuotamenti a partire dal 1° luglio 2017.

## Chi paga la tariffa?

Pagano la tariffa tutte le famiglie (utenze domestiche), enti, imprese o altri soggetti (utenze non domestiche) che, nel territorio servito da Valpe Ambiente Srl, occupano, detengono o possiedono locali e/o aree scoperte. Aree e locali possono essere utilizzati o semplicemente predisposti:

- ad uso di civile abitazione o
- alla produzione di beni e/o servizi o
- alla vendita di beni e/o servizi

**Un'area o un locale si definiscono predisposti all'uso quando hanno anche uno solo degli allacciamenti a gas, acqua, energia elettrica attivo.**

## Com'è composta la tariffa?

Tutte le tariffe sono costituite da una quota fissa e una variabile.

La quota fissa copre i costi generali del servizio (come le strutture fisiche, le risorse umane, gli strumenti informatici) e i servizi svolti per la collettività (come lo spazzamento delle strade, la pulizia del territorio, lo svuotamento dei cestini pubblici, ecc.). La quota variabile copre i costi di raccolta dei vari tipi di rifiuto e il loro trattamento.

## Come si calcola la tariffa?

### Utenze domestiche non residenti

#### Quota fissa

(importo calcolato considerando uno standard di occupanti)



#### Quota variabile

(numero di svuotamenti del contenitore del rifiuto secco non riciclabile x costo del singolo svuotamento)



#### Tariffa complessiva

addebitata ad ogni famiglia

## Per i condomini

Per chi ha il contenitore del secco non riciclabile condominiale, la quota variabile si ottiene moltiplicando il numero degli svuotamenti del contenitore del secco non riciclabile per il costo del singolo svuotamento. Questa quota viene poi divisa fra tutti i condòmini, in base al numero standard di occupanti fissato per i non residenti. Il costo del singolo svuotamento cresce con la dimensione del cassonetto del condominio.

### ATTENZIONE!

Rispetto alla quota variabile della tariffa, tutti gli utenti sono tenuti a pagare un numero di svuotamenti minimi del contenitore del secco non riciclabile (quota variabile minima) anche nel caso di mancato ritiro del contenitore.

# La raccolta differenziata all'Ecocentro

L'Ecocentro è un'area recintata e attrezzata dove si portano alcuni rifiuti che, per dimensioni o per tipologia, non possono essere raccolti porta a porta.

## Chi può accedere

Possono accedere all'Ecocentro tutte le utenze servite da Valpe Ambiente: le **utenze domestiche non residenti** devono presentarsi munite di copia del contratto per il servizio gestione rifiuti o copia dell'ultima bolletta.



## Cosa conferire

- **Batterie per auto e moto**
- **Bombolette spray con simboli di pericolo**
- **Cartone**: scatole e scatoloni piegati.
- **Cartucce e toner**: cartucce esauste per stampanti solo di provenienza domestica.
- **Contenitori non spray con simboli di pericolo**: barattoli di vernice, contenitori di colle.
- **Frigoriferi, condizionatori**
- **Gomme per auto, moto, biciclette**
- **Imballaggi in plastica**: cellophane, nylon, polistirolo da imballo, vaschette, cassette, bottiglie e grucce appendiabiti in plastica.
- **Inerti**: ceramica, terracotta, piastrelle, mattoni.
- **Ingombranti**: rifiuti non riciclabili che per dimensioni eccessive non stanno nel contenitore grigio in dotazione, come materassi, divani, poltrone, lastre retinate, vetrocamera.
- **Lavatrici, lavastoviglie, termoconvettori, forni**
- **Legno**: tronchi, mobili e cassette in legno.
- **Medicinali scaduti**: fiale per iniezioni, disinfettanti, sciroppi, pastiglie, pomate (senza la confezione di cartoncino).
- **Metallo**: reti, lattine, pentole, grucce appendiabiti completamente in metallo.
- **Neon e lampade a scarica**
- **Oggetti in plastica rigida**: mobili da giardino, bacinelle, taniche, copridamigiane, parti di sedie in plastica, giocattoli completamente in plastica senza parti elettriche (tipo mattoncini da costruzione), secchi e cestini in plastica, custodie in plastica per cd, dvd, musicassette.
- **Olio per motori**
- **Olio alimentare**
- **Piccoli elettrodomestici**
- **Pile**: pile a stilo (per torce e radio), pile a bottone (per orologi), pile rettangolari, batterie per cellulari.
- **Schermi**: televisori, monitor di computer.
- **Vegetale\***: sfalci d'erba, ramaglie.
- **Vetro\***: contenitori, bottiglie, lastre (per le lastre retinate e il vetrocamera: vedi Ingombranti).

\*Queste raccolte sono attive solo in alcuni Ecocentri. Per informazioni, contattaci.

### ATTENZIONE!

- per accedere all'Ecocentro, porta con te copia del contratto per il servizio gestione rifiuti o copia dell'ultima bolletta;
- porta i rifiuti già divisi per tipo e ridotti di volume;
- per garantire l'accesso all'Ecocentro a tutti coloro che ne hanno necessità sono state fissate le quantità massime di rifiuto che ciascuno può portare: per maggiori informazioni, visita il sito [www.valpeambiente.it](http://www.valpeambiente.it);
- non prendere rifiuti già presenti all'interno dell'Ecocentro;
- non lasciare materiale all'esterno dell'Ecocentro.

# Orari Ecocentri

	LUNEDÌ'	MARTEDÌ'	MERCOLEDÌ	GIOVEDÌ'	VENERDÌ'	SABATO
<b>AGORDO</b> Località Valcozzena	14.00-17.00	9.00-12.00		9.00-12.00	14.00-17.00	9.00-12.00 14.00-17.00
<b>CENCENIGHE AGORDINO</b> Località Morbiach		14.00-17.00		9.00-12.00		9.00-12.00
<b>COLLE S. LUCIA</b> Località Rucavà						9.00-12.00
<b>FALCADE</b> Località Pian dei Ort		9.00-12.00		14.30-17.30		9.00-12.00 14.30-17.30
<b>GOSALDO</b> Località Tiser						14.00-17.00
<b>LA VALLE AGORDINA</b> Località Conaggia				14.00-17.00		8.00-12.00
<b>LIVINALLONGO DEL COL DI LANA</b> Località Renaz	Alta stagione* 9.00-12.00  Bassa stagione** 9.00-12.00		Alta stagione* 14.30-18.30  Bassa stagione** 14.30-17.30		Alta stagione* 9.00-12.00	Alta stagione* 14.30-18.30  Bassa stagione** 14.30-17.30
<b>RIVAMONTE AGORDINO</b> Località Capoluogo impianti sportivi						9.00-12.00
<b>ROCCA PIETORE / ALLEGHE</b> Località Le Pale		9.00-12.00 16.00-19.00		9.00-12.00 16.00-19.00		9.00-12.00
<b>S. TOMASO AGORDINO</b> Località Pian Molin						14.00-17.00
<b>SELVA DI CADORE</b> Località Pescul Le Pause		10.00-12.00				14.00-17.00
<b>TAIBON AGORDINO</b> Località Roa del Forn	9.00-12.00		14.00-17.00			14.00-17.00
<b>VALLADA AGORDINA/ CANALE D'AGORDO</b> Località Bozon			14.00-17.00			9.00-12.00
<b>VOLTAGO AGORDINO</b> Località Oronch Frassenè						14.00-17.00

\*Alta stagione: dal 08/12 a Pasqua e dal 01/07 al 31/08.

\*\*Bassa stagione: i restanti periodi.

**Nei giorni festivi gli Ecocentri rimarranno chiusi.  
Ricorda: puoi accedere a qualsiasi Ecocentro.**

# Ecosportelli

## Chi può accedere

L'Ecosportello è il punto informativo dove **tutte le utenze** possono rivolgersi per qualsiasi dubbio o informazione, come ad esempio:

- attivare/chiedere i servizi
- ritirare i sacchetti adeguati alla raccolta
- ritirare i contenitori o sostituirli
- attivare il compostaggio domestico



## Orari Ecosportelli

	LUNEDÌ	MARTEDÌ	MERCOLEDÌ	GIOVEDÌ	VENERDÌ	SABATO
<b>AGORDO</b> via Pragrande 2 - ex area MPA	14.30-17.30		9.00-12.00			
<b>ALLEGHE</b> Palestra Scuola Media - Caprile						9.00-12.00
<b>CANALE D'AGORDO</b> Municipio - 2° piano c/o Biblioteca					9.00-12.00	
<b>CENCENIGHE AGORDINO</b> Municipio - Piano Terra		9.30-12.30				
<b>COLLE S. LUCIA</b> Municipio	9.00-12.00					
<b>FALCADE</b> Municipio - Piano terra - Uff. Tributi						9.00-12.00
<b>GOSALDO</b> Municipio - Piano primo		14.30-17.30				
<b>LA VALLE AGORDINA</b> Municipio - Piano terra				14.30-17.30		
<b>LIVINALONGO DEL COL DI LANA</b> Municipio		9.00-12.00				
<b>RIVAMONTE AGORDINO</b> Municipio - Piano terra				9.00-12.00		
<b>ROCCA PIETORE</b> Municipio	14.30-17.30					
<b>S. TOMASO AGORDINO</b> Municipio - Piano secondo			9.00-12.00			
<b>SELVA DI CADORE</b> Municipio			14.30-17.30			
<b>TAIBON AGORDINO</b> Municipio - Piano Terra		14.30-17.30				
<b>VALLADA AGORDINA</b> Municipio - Piano terra					14.30-17.30	
<b>VOLTAGO AGORDINO</b> Municipio - Piano terra	9.00-12.00					

E' possibile accedere anche all'**Ecosportello di SEDICO** in Via Cal de Messa 3, aperto nei seguenti orari:

**MARTEDÌ:** 15.00-18.00

**GIOVEDÌ:** 9.00-12.30

**SABATO:** 9.00-12.30

**Ricorda: puoi accedere a qualsiasi Ecosportello.**

# Ricorda

## Cosa conviene fare



### Attenzione al secco non riciclabile!

Il secco non riciclabile è il rifiuto più difficile da trattare. Si tratta di materiale che dev'essere smaltito e smaltire costa molto di più che riciclare. Meno ne produci meno paghi.



### A ciascuno il suo contenitore

Attenzione a non scambiare il contenitore! I contenitori consegnati hanno dei codici associati alla tua utenza: non confonderli con quelli dei vicini. Ogni volta che esponi il tuo contenitore del secco non riciclabile, il codice viene registrato dall'operatore; questa operazione consente anche di applicare la tariffa in base al numero degli effettivi svuotamenti eseguiti. Puoi verificare i tuoi codici anche nelle fatture che ricevi.



### Il compostaggio domestico

Se la tua utenza comprende un orto o un giardino, puoi fare compostaggio domestico: avrai così uno sconto sulla parte variabile della tariffa. Per attivare la riduzione è necessario compilare e inoltrare a Valpe Ambiente srl l'apposito modulo disponibile presso qualsiasi Ecosportello e nel sito [www.valpeambiente.it](http://www.valpeambiente.it)



### Comunicare per tempo

Comunica entro 30 giorni eventuali attivazioni, cessazioni o variazioni relative alle utenze a tuo nome: in questo modo potrai evitare costi aggiuntivi e le sanzioni previste in questi casi dal vigente Regolamento.

## Come fare meno rifiuti



usare il vuoto a rendere, i prodotti alla spina (latte, detersivi) e riutilizzare i contenitori vuoti (bottiglie, lattine, scatole).



comprare oggetti con pochi imballaggi e preferire gli imballaggi riciclabili a quelli non riciclabili.



evitare l'usa e getta e valutare la qualità degli oggetti che scegli: meglio sono costruiti, più lentamente diventano rifiuti.



bere l'acqua dell'acquedotto e utilizzare un gasatore se vuoi renderla frizzante.

**Per informazioni, segnalazioni o problemi puoi:**



**rivolgerti a qualsiasi  
Ecosportello**



**chiamare i numeri  
0437 640462  
0437 643621**



**consultare il sito  
[www.valpeambiente.it](http://www.valpeambiente.it)**



**inviare una mail a  
[info@valpeambiente.it](mailto:info@valpeambiente.it)**